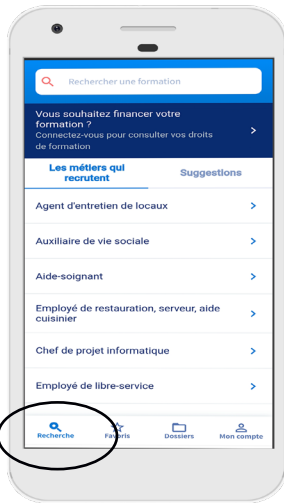
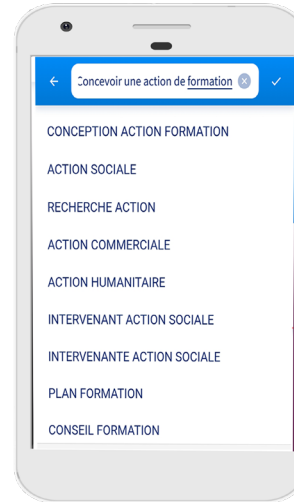


2 Votre compte est créé : **Trouvez vos formations**

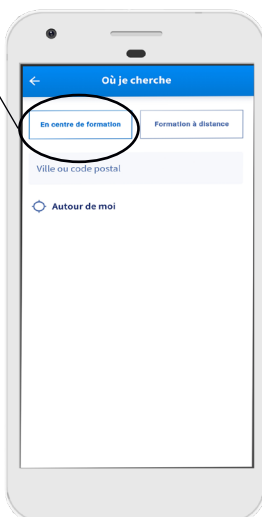
1. Appuyez sur le bouton «recherche»



2. Saisissez le nom de votre formation



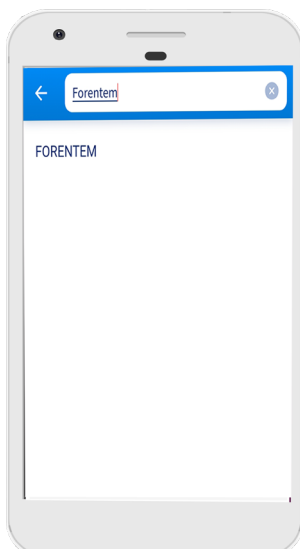
3. Sélectionnez «en centre de formation»



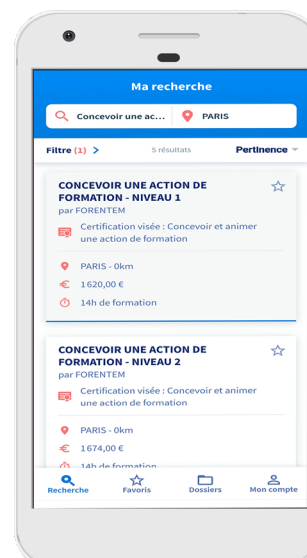
4. Saisissez «Paris» dans la barre de recherche*



4. Appuyez sur filtrer- Nom de l'organisme puis saisissez «FORENTEM»

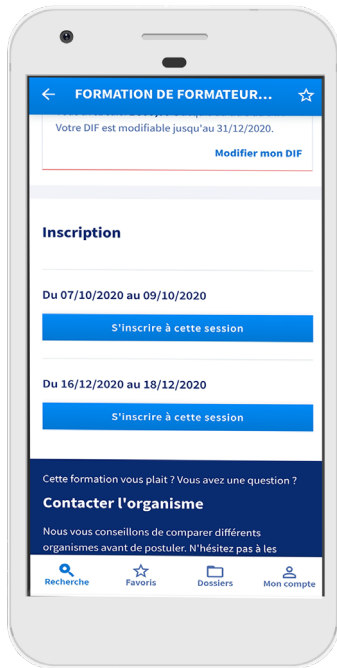


5. Cliquez sur la formation choisie



*Le choix de l'arrondissement n'a pas d'influence sur la recherche

6. Choisissez votre session



7. Complétez les informations et validez votre inscription

